



MAGNUS
AIRCRAFT



ARCULATI
IRÁNYELVEK

TARTALOMJEGYZÉK

Az arculati kézikönyv a *Magnus Aircraft Zrt.* arculatának tartalmi és formai alapelveit, vizuális kommunikációs szabályait és szempontjait, illetve az ehhez kapcsolódó formai elemeket tartalmazza.

Részletezi a felhasználási szabályokat, méretezési követelményeket és meghatározza az alapvető szerkesztési szabályokat.

A kézikönyvben meghatározott szabályoktól, illusztrációs előírásoktól eltérni nem szabad, azokat szigorúan és következetesen alkalmazni kell a *Magnus Aircraft Zrt.* és a velük szerződésben lévő alvállalkozók részéről egyaránt, hiszen így biztosítható a tagok koherens, egységes megjelenése.

1	A logó és használata	3	6	Termékarculatok	24
1.1	A logó	4	6.1	Fusion UL	25
1.2	A logó szerkezete	5	6.2	Fusion 212	26
1.3	Szabad tér	6	6.3	Fusion 213	27
1.4	A logó méretezése	7	6.4	Fusion Sentinel	28
1.5	Logómutációk	8	7	Social Media megjelenés	29
1.6	Tiltások	11	7.1	Profilkép és cover	30
2	Arculati színek	12	7.2	Post példák	32
3	Tipográfia	14	8	Repülőgép design	34
4	Arculati formák	15	9	Kiegészítő arculati elemek	37
5	Kisarculati elemek	16	9.1	Prezentáció	38
5.1	Névjegykártya	17	9.2	Ruházat	40
5.2	Levélpapír	19	9.3	Belépőkártya	45
5.3	Boríték	21	9.4	Molinó	46
5.4	Dosszié	22	9.5	Egyéb	47
5.5	Email aláírás	23			

1 A LOGÓ ÉS HASZNÁLATA

- 1.1 A logó
- 1.2 A logó szerkezete
- 1.3 Szabad tér
- 1.4 A logó méretezése
- 1.5 Logómutációk
- 1.6 Tiltások



MAGNUS
AIRCRAFT

1.1

A LOGÓ

A logót két fő elem alkotja:
az embléma és a logotípa.

Az embléma kivételes helyzetekben használható a logotípa nélkül, míg a logotípa kizárólag az emblémával jelenhet meg. Együttes használatukat az arculati kézikönyv részletesen szabályozza.

A logónak teljes verziójának két formai mutációja használható: az elsődleges, vertikális elrendezésű és a másodlagos, horizontális elrendezésű. Ez utóbbi használandó azon helyzetekben, ahol a logó csak kis méretben jelenhet meg.

ELSŐDLEGES VERZIÓ
VERTIKÁLIS ELRENDEZÉS




MÁSODLAGOS VERZIÓ
HORIZONTÁLIS ELRENDEZÉS



1.2

A pajzsforma szögletes íve és az 'M' betű szárai a *Fusion* repülőgépek formavilágát idézik. A teljes logó szélességének meghatározásában az aranymetszés fontos szerepet játszott.

Az egyedileg szerkesztett logotípus elemeinek magassága határozza meg a negatív terek magasságát is.




1.3

SZABAD TÉR

A kötelező szabad terület a logó körül hagyandó üres területeket szabályozza.

A terület nagyságát mindkét esetben az embléma szélességének a fele határozza meg.

Az eltartásokon belül nem kerülhet más grafikai elem, logó, szöveg vagy részletgazdag háttér.



1.4

A LOGÓ MÉRETEZÉSE

A logó minimális méretének meghatározása nagyon fontos, hogy az olvashatatlan, felismerhetetlen logómegjelenéseket elkerüljük.

A teljes logó minimális szélessége képernyőn (72 ppi felbontás esetén) 150 pixel, nyomtatásban (300 dpi felbontás esetén) 15 mm.

Ennél kisebb méretű felhasználást igényő helyzetekben az embléma használandó a logotípus nélkül, ennek minimális szélessége képernyőn (72 ppi felbontás esetén) 50 pixel, nyomtatásban (300 dpi felbontás esetén) 5 mm.



15 mm / 150 px



5 mm / 50 px

1.5 A

A logó negatív mutációi használhatóak sötét tónusú felületeken, lehetőleg az arculati sötétkéken.

Ezen verziók formailag megegyeznek a pozitív mutációkkal, az egyetlen különbség a logotípus színében jelenik meg, jelen esetben sötétkék helyett fehér színt kaptak.

LOGÓMUTÁCIÓK – NEGATÍV MUTÁCIÓK



1.5 B

A logó monokróm, egyszínű változatai is használhatóak kivételes esetekben.

A monokróm pozitív verzió használható, amennyiben nem adódik lehetőség színes nyomtatásra.

A logó negatív verziója sötét tónusú felületeken, részletgazdag fotókon vagy illusztrációkon használható, vízjel szerűen.

Méretezés, elhelyezés tekintetében ugyanazon szabályok vonatkoznak ezekre, mint az elsődleges verziókra.

LOGÓMUTÁCIÓK – MONOKRÓM VERZIÓK

MONOKRÓM
POZITÍV MUTÁCIÓK



MONOKRÓM
NEGATÍV MUTÁCIÓK



1.5 C

LOGÓMUTÁCIÓK – KÖRVONALAS EMBLÉMA

Kivételes helyzetekben a logó emblémája használható egy vékony körvonallal, kitöltés nélkül, az arculati színek valamelyikében.

Ez a mutáció különböző marketing célzattú applikációkon alkalmazható, illusztratív elemként, akár fotóval kombinálva.



1.6

TILTÁSOK

Az arculat egysége érdekében a logót tilos az alábbi módokon használni:

- A Tilos cserélni a logotípus betűtípusát
- B Tilos módosítani a színeket
- C Tilos torzítani a logót, mind horizontálisan, mind vertikálisan
- D Tilos effekteket hozzáadni a logóhoz
- E Tilos a logót középtónusú, a logóval nem megfelelő kontrasztot biztosító színű felületen, vagy gazdag tónusú fotón használni, ilyen helyzetben a monokróm negatív verzió használandó
- F Tilos az embléma és a logotípus méretarányán változtatni



2 A

ARCULATI SZÍNEK


Az arcuati színek konzekvens használata nagyon fontos a vizuális identitás egységben tartása érdekében.

A sokféle applikáció szükségessé teszi másodlagos színek használatát is.


Nyomtatásban a színhelyes nyomat elérése érdekében a *CMYK* színkód használandó. Elektronikus felületeken az *RGB*, online a *HEX* színkód használandó. Nagy volumenű festéket igénylő (pl. építészeti) használat színkódja a *RAL*.

A következő oldalon a színpaletta színeinek használati aránya látható.


ELSŐDLEGES SZÍNEK




RGB: 8 0 42
CMYK: 100 100 50 65
HEX: #08002A
RAL: 5013



RGB: 177 0 12
CMYK: 0 100 100 34
HEX: #B1000C
RAL: 3020




RGB: 83 106 138
CMYK: 74 56 29 7
HEX: #536A8A
RAL: 5023




RGB: 175 223 228
CMYK: 30 0 10 0
HEX: #AFDFE4
RAL: 6034


MÁSODLAGOS SZÍNEK



RGB: 0 0 0
CMYK: 40 40 40 100
HEX: #000000
RAL: 9005



RGB: 150 150 150
CMYK: 0 0 0 50
HEX: #969696
RAL: 9007




RGB: 250 250 250
CMYK: 0 0 0 10
HEX: #FAFAFA
RAL: 9003



RGB: 255 255 255
CMYK: 0 0 0 0
HEX: #FFFFFF
RAL 9010

2 B

ARCULATI SZÍNEK – HASZNÁLATI ARÁNY



3

TIPOGRÁFIA

Kiemelt címsorok esetében, például plakátokon, nagy méretben a *Barlow Condensed* betűcsalád *Semibold* vastagságának verzál betűi használandók.

Minden egyéb applikáció tipográfiájának a betűcsaládja a *Noway Round*. Ennek két metszete használható: a *Regular* (normál), és az *Italic* (dőlt). Címszövegek esetében verzál módban, 50-es ritkítással, folyószöveg esetében kurens módban, 20-as ritkítással használandó.

Ezek geometrikus alapokra építő, professzionális, modern betűtípusok, melyek bármilyen médiumon ideálisan alkalmazhatók: legyen az nyomtatott, vagy online felület.

Amennyiben nincs lehetőség az arculati betűtípusok használatára, pl. PPT-prezentációkban, vagy email-ekben, websafe rendszerfontként a *Calibri* betűcsalád használandó.

BARLOW
CONDENSED
SEMIBOLD

ABCDEFGHIJKLMN
OPQRSTUVWXYZ
0123456789

NOWAY ROUND
REGULAR

ABCDEFGHIJKLMNOPQRSTUVWXYZ
abcdefghijklmnopqrstuvwxyz
0123456789

NOWAY ROUND
ITALIC


ABCDEFGHIJKLMNOPQRSTUVWXYZ
abcdefghijklmnopqrstuvwxyz
0123456789

4

KIEGÉSZÍTŐ ARCULATI FORMÁK

Az arcuati elemkészlet kiegészül stilizált, repülést imitáló ívekkel is, melyek illusztratív elemként bővítik a grafikai lehetőségeket és hangsúlyozzák a termékjelölőket.

Ezen elemek használhatók belső és külső kommunikáció során is, opcionálisan *Fusion* repülőgép ikonnal, vagy anélkül. Amennyiben látszódik a forma vége, a repülőgép ikont is meg kell jeleníteni, egyéb esetben a grafikai elemek kifutóként használandók.



5

KISARCULATI ELEMEK

- 5.1 Névjegykártya
- 5.2 Levélpapír
- 5.3 Boríték
- 5.4 Dosszié
- 5.5 Email aláírás



5.1

NÉVJEGYKÁRTYA

Formai követelmények: jó minőségű, fehér, matt karton (300 gr / m²), 9 x 5 cm-esre vágva, a logók fényes formakkal fedve.

A hátoldalra a logó horizontális verziója kerül negatívban. Az előoldalra csak az embléma és az adatok mellett az adott régió/cég neve kerül fel.



5.1

NÉVJEGYKÁRTYA



ELŐOLDAL



HÁTOLDAL

5.2

Minden dokumentum bal felső sarkába kerül a logó horizontális változata, jobb felülre a cég neve, címe és weboldala.

Amennyiben nincs lehetőség a *Noway Round* betűcsalád használatára, a helyettesítő font a *Calibri*.

LEVÉLPAPÍR



5.2

LEVÉLPAPÍR

			20 mm
	 MAGNUS AIRCRAFT	MAGNUS AIRCRAFT Zrt. H-7666 Pogány, 08/8 hrsz. www.magnus-aircraft.com	
		Név: Magyar Nóra Tárgy: Árajánlatkérés	
	Tisztelt XY!		
	<p>Lorem ipsum dolor sit amet, consectetur adipiscing elit. Aliquam lorem est, hendrerit sit amet tellus in, varius rutrum ipsum. Nullam sit amet interdum justo. Curabitur ut venenatis orci. Quisque ut gravida leo. Aliquam erat volutpat. Quisque commodo neque vel odio sagittis lacinia. Cras purus nisi, convallis in est eget, consectetur condimentum felis. Morbi in magna tempus, consequat lorem eu, mattis mauris. Quisque in maximus magna, vel elementum quam. Nam iaculis laoreet iaculis. Sed euismod enim eget ullamcorper porttitor.</p> <p>Integer risus lorem, semper nec porttitor eu, porttitor ac libero. Ut dui odio, aliquet quis risus vitae, mattis pulvinar tortor. Phasellus venenatis erat turpis, placerat aliquam risus lobortis quis. Aliquam erat volutpat. Proin ipsum mauris, pretium vitae congue ac, gravida vitae libero. Donec feugiat ac nunc vel pellentesque. Aliquam eros urna, auctor quis pellentesque vel, cursus id ipsum. Duis porttitor blandit est nec vehicula.</p> <p>Mauris sed nulla neque. Suspendisse vestibulum malesuada urna non euismod. Phasellus aliquet ante enim, sed mattis justo pharetra sed. Aliquam id velit arcu. Vivamus eleifend vel elit tristique maximus. Nulla vitae metus non sem fringilla semper. Morbi ut neque tincidunt, lacinia dolor quis, gravida lacus. Duis porttitor sollicitudin ligula, a dignissim odio semper vitae.</p>		
	Pogány, 2020. 05. 10.		
		Kovács Péter Marketing menedzser	
A4	24 mm	24 mm	

5.3

BORÍTÉK



5.4

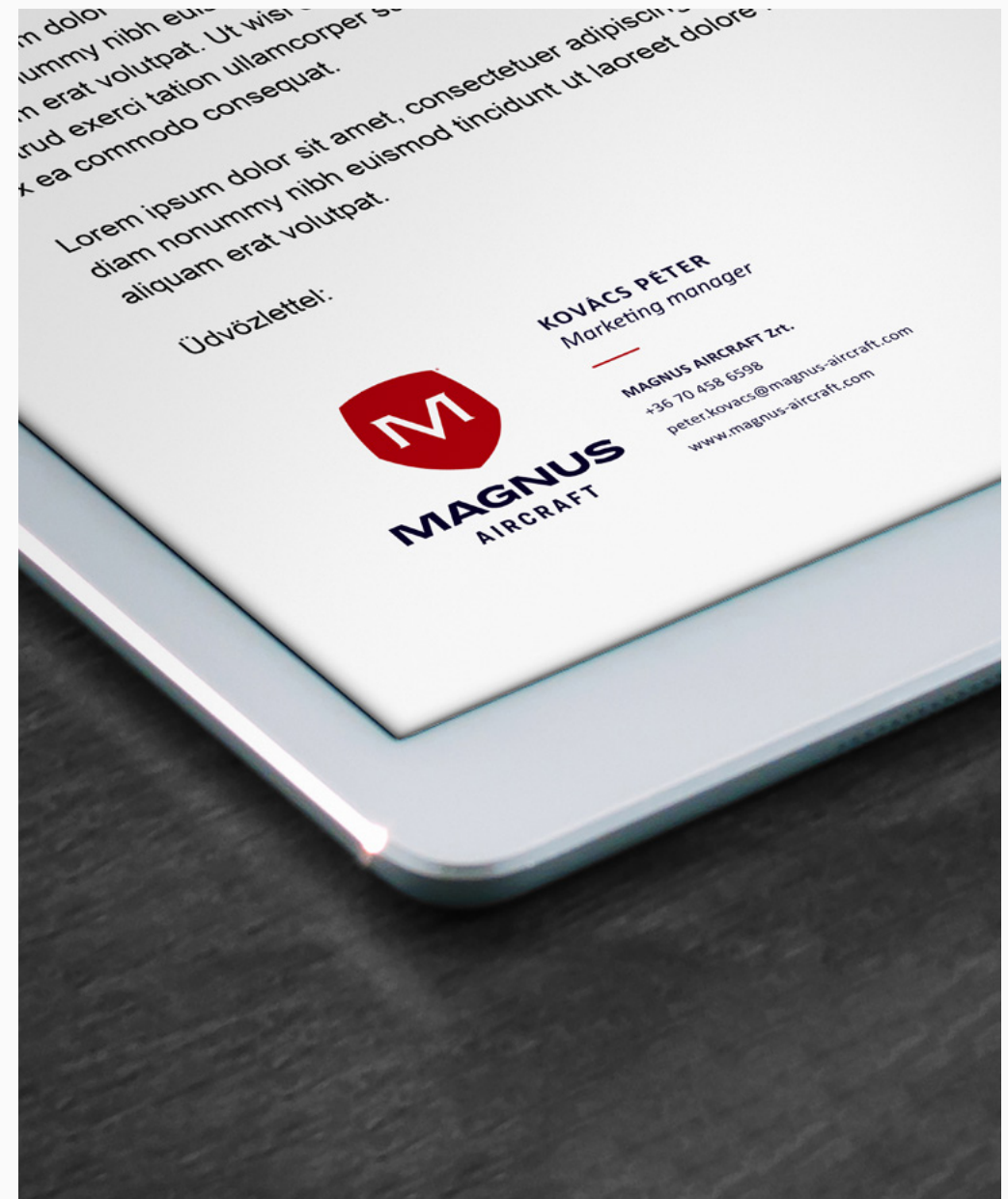
DOSSZIÉ



5.5

EMAIL ALÁÍRÁS

Az email aláírás esetében nincs lehetőség az arculati font használatára, ezáltal az itt használandó helyettesítő font a *Calibri*.



6

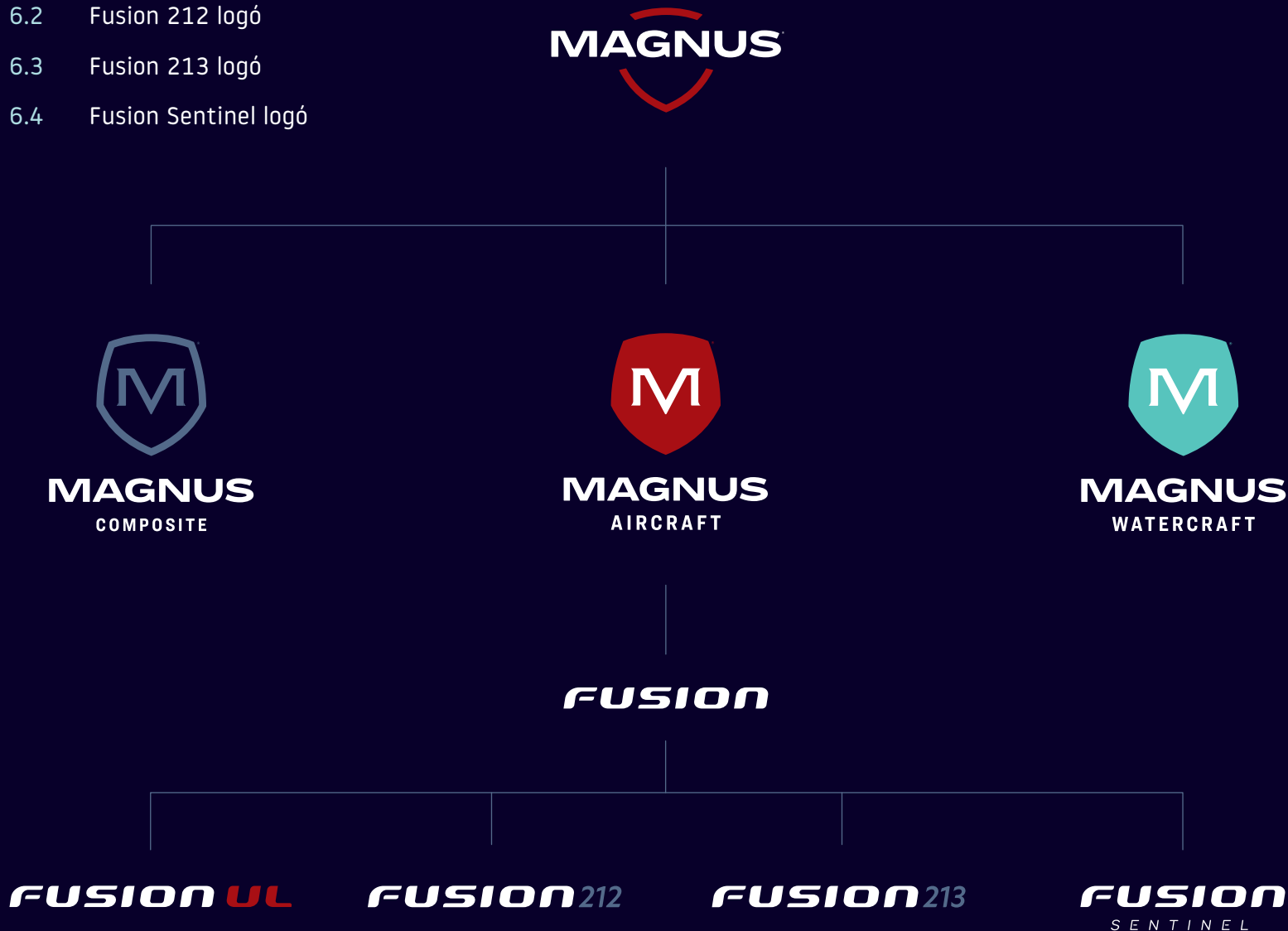
Az arculat megtervezésénél kiemelt figyelem fordult az előző arculat megalkotása óta bővült cég és termékstruktúrára.

A legfelső, vállalatcsoportot jelképező logó magában foglalja a három termékirányt, a repülőgépgyártást, a kompozit gyártást és a vízijárműgyártást melyeket a második sorban látható logók szimbolizálnak.

Az alsó sorban látható Magnus Aircraft repülési termékrendszere igazodik a jelenlegi projektekhez és fejlesztésekhez, valamint a piaci trendek állandó változásaihoz.

TERMÉKARCULATOK

- 6.1 Fusion UL logó
- 6.2 Fusion 212 logó
- 6.3 Fusion 213 logó
- 6.4 Fusion Sentinel logó



6.1

FUSION UL LOGÓ

A Fusion UL termékcsalád logója egy egyedileg tervezett logotípiából áll, melynek elsődleges használható verziója a negatív színmutáció. A logó színei az adott repülőgép design-hoz igazodva módosulhatnak.

A logót az Európában értékesített Fusion termékeknél használjuk.



6.2

FUSION 212 LOGO

A Fusion 212 termékcsalád logója egy egyedileg tervezett logotípiából áll, melynek elsődleges használható verziója a negatív színmutáció. A logó színei az adott repülőgép design-hoz igazodva módosulhatnak.

A logót az Egyesült Államokban értékesített Fusion termékeknél használjuk.



6.3

FUSION 213 LOGO

A Fusion 213 termékcsalád logója egy egyedileg tervezett logotípiából áll, melynek elsődleges használható verziója a negatív színmutáció. A logó színei az adott repülőgép design-hoz igazodva módosulhatnak.

A logót az Európában értékesített Fusion LSA termékeknel használjuk.



6.4

A Fusion Sentinel termékcsalád logója egy egyedileg tervezett logotípiából áll, melynek elsődleges használható verziója a negatív színmutáció. A logó színei az adott repülőgép design-hoz igazodva módosulhatnak.

A logót a Fusion speciális verziójához használják kormányzati és légi felügyeleti célokra.

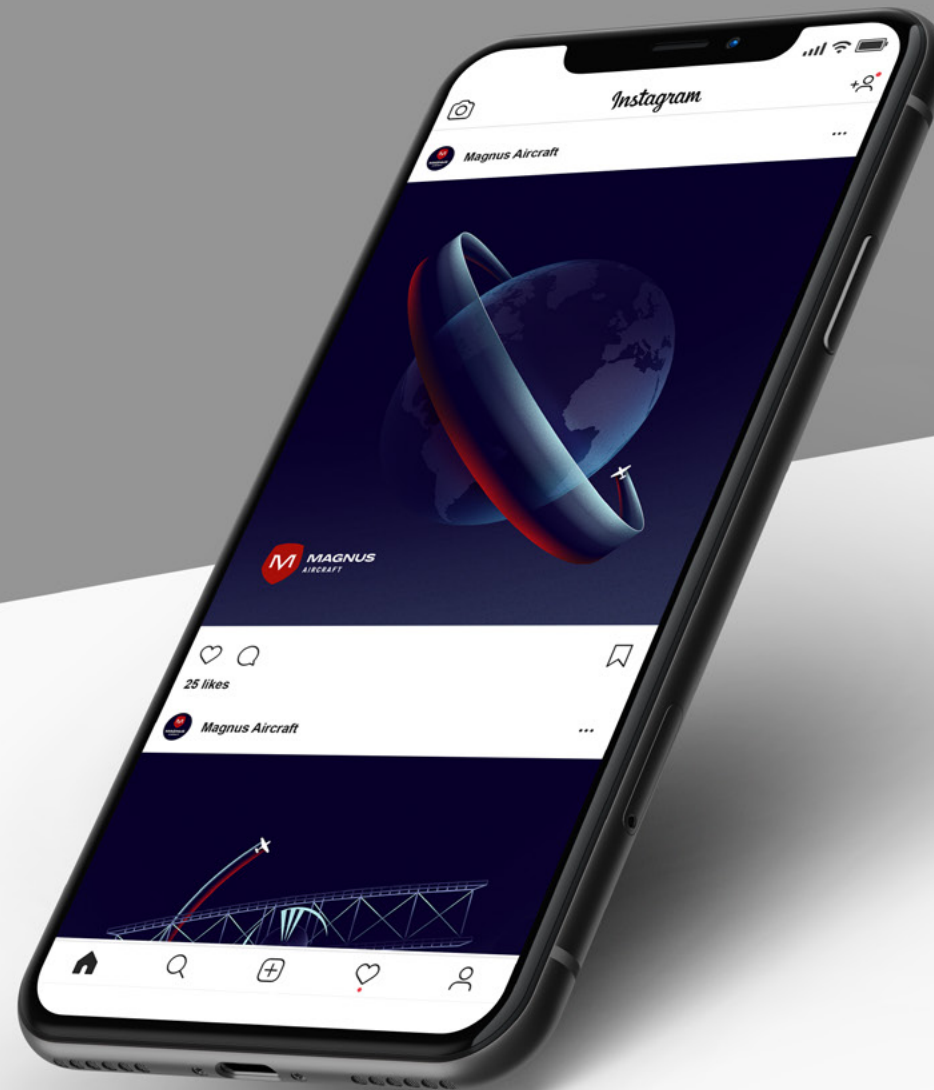
FUSION SENTINEL LOGO



7 SOCIAL MEDIA MEGJELENÉS


7.1 Profilkép és cover

7.2 Post példák



7.1 A

PROFILKÉP ÉS COVER – FACEBOOK



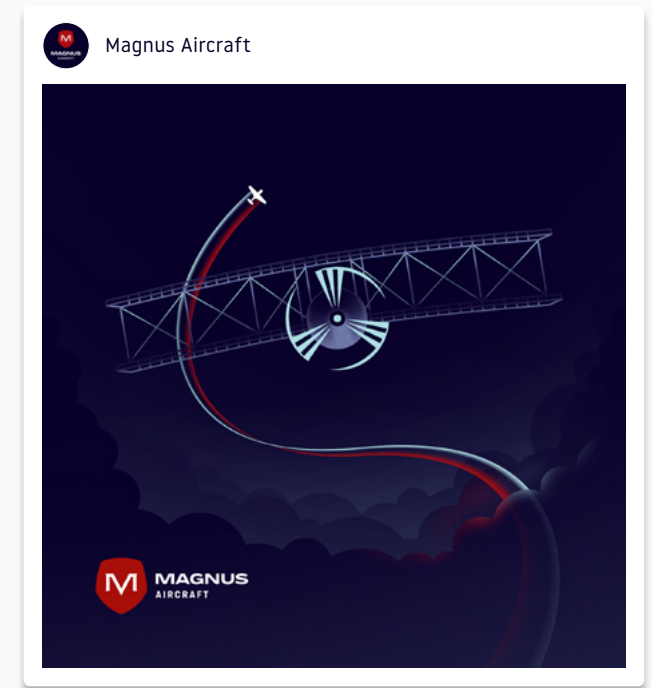
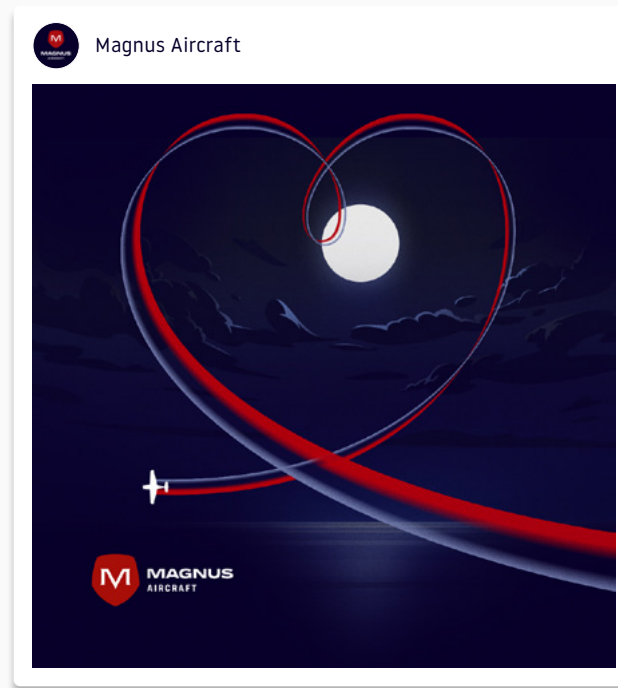
7.1 B

PROFILKÉP ÉS COVER – LINKEDIN



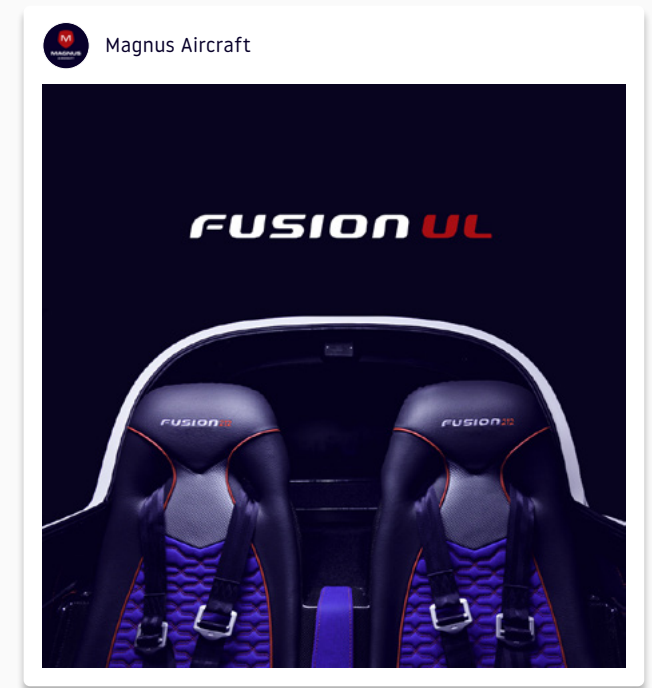
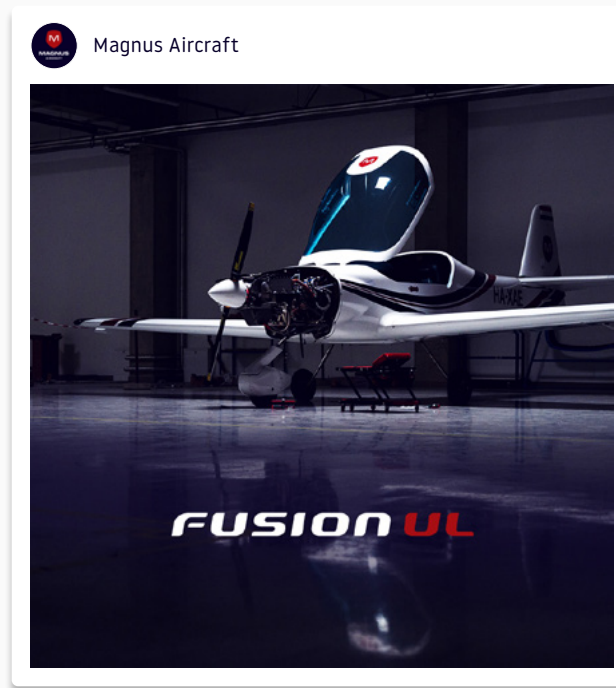

7.2 A

POST PÉLDÁK – GRAFIKUS KREATÍVOK



7.2 B

POST PÉLDÁK – FOTÓS KREATÍVOK



8

REPÜLŐGÉP DESIGN



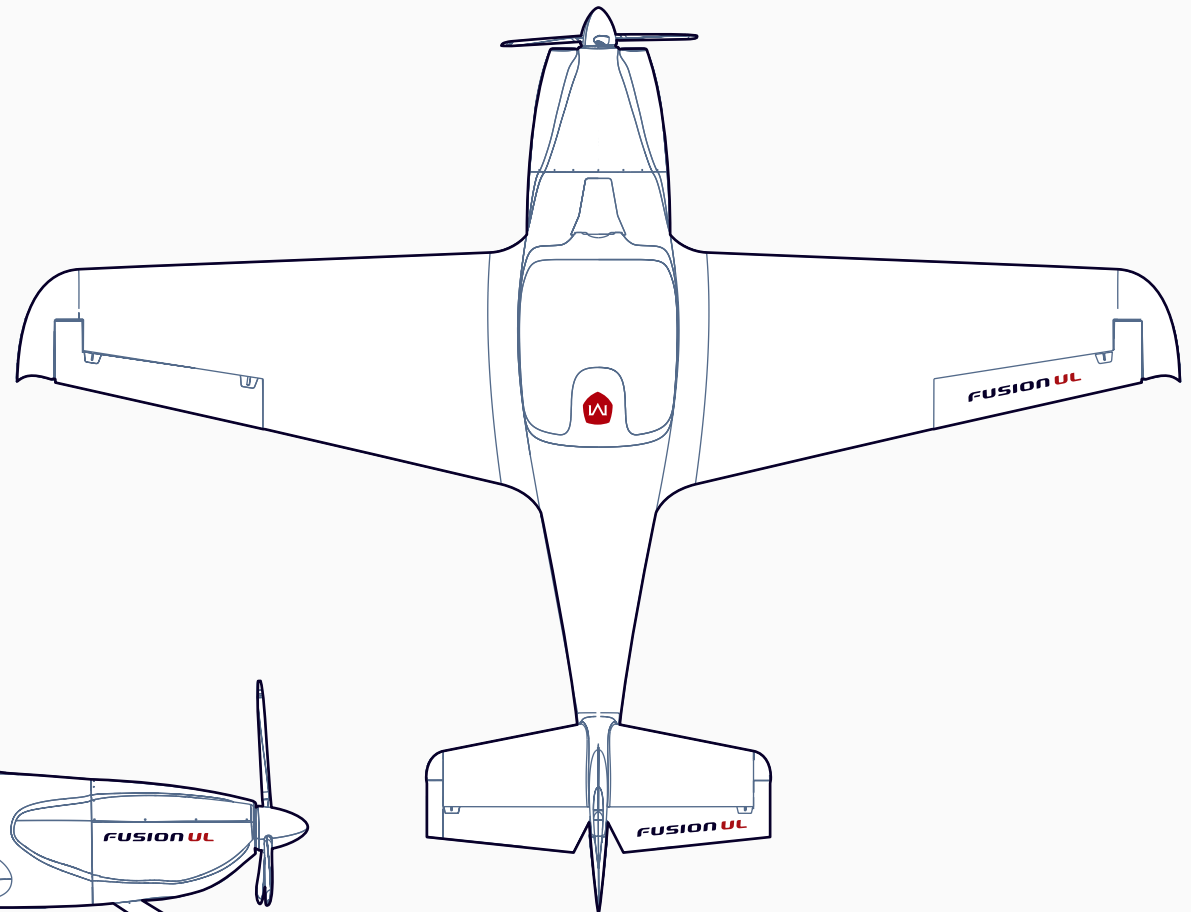
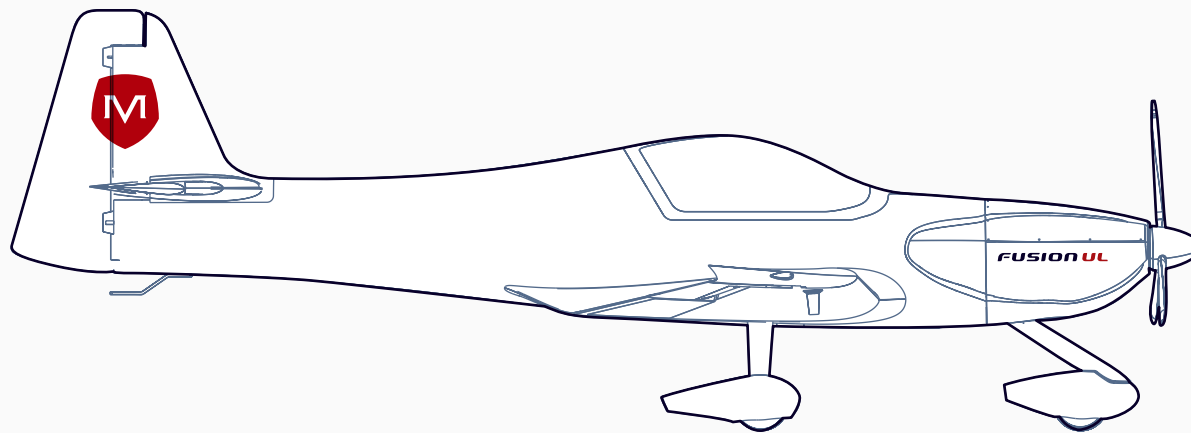
8

REPÜLŐGÉP DESIGN

A repülőgép design mindig alkalmazkodik a megrendelő igényeihez, az alapvető arculati elemek kötelező felhelyezését szabályozuk a koherens megjelenés érdekében.

Magnus Aircraft embléma kerül kötelezően a kabintető tetejére és a függőleges vezérsíkra. A logó színe illeszkedhet a megrendelő által választott színekhez.

Az adott termék logóját (*Fusion 212 Premium* / *Fusion 212 Business*) minimum három – tetszőleges, az adott designhoz illeszkedő – helyen kell megjeleníteni a repülőgépen.



8

REPÜLŐGÉP DESIGN



9

KIEGÉSZÍTŐ ARCULATI ELEMEK

- 9.1 Prezentáció
- 9.2 Ruházat
- 9.3 Belépőkártya
- 9.4 Molinó
- 9.5 Egyéb



9.1

PREZENTÁCIÓ

A Powerpoint prezentáció sablon a legtöbb prezentációs layout-szerkezetet lefedi, amennyiben ezektől eltérő dia szerkesztésére van szükség, az alábbi szabályokra betartása fontos:

A logó a bal alsó sarokban szerepel, kivéve, ha egy táblázat, fotó vagy grafikon miatt nem fér oda, a másodlagos helye a jobb felső sarok.

A háttérszín lehetőleg az arculati sötét-kék kell legyen, amennyiben erre nincs lehetőség, a fehér is megfelelő. Ezen esetben a tipográfia színe sötétkék kell legyen és a logó pozitív verziója használandó.

Az arculati font jelen esetben nem használható, így a helyettesítő font a *Calibri*.

NYITÓDIA



DIA CSAK SZÖVEGGEL



DIA FOTÓVAL



DIA TÖBB FOTÓVAL



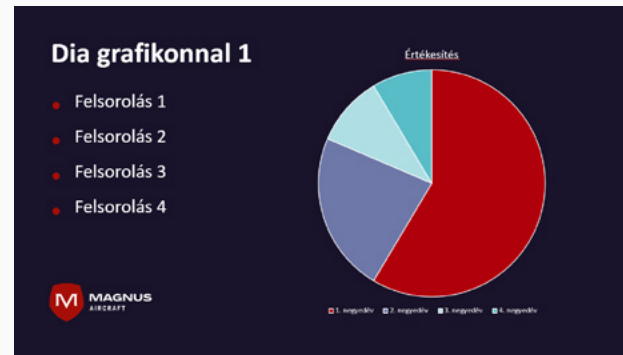
9.1

PREZENTÁCIÓ

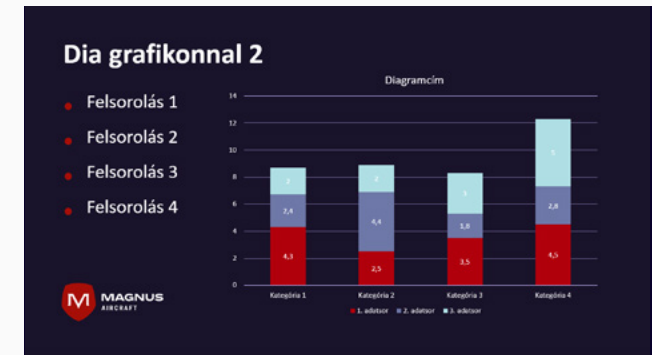
DIA HÁTTÉRKÉPPEL



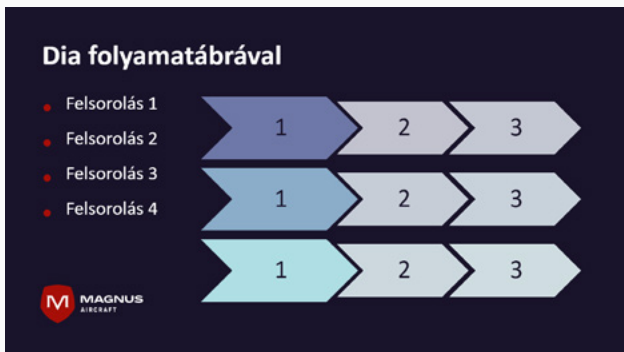
DIA GRAFIKONNAL 1



DIA GRAFIKONNAL 2



DIA FOLYAMATÁBRÁVAL



DIA TÁBLÁZATTAL

Dia táblázattal

1	2	3	4	5	6	7	8
Szöveg	Szöveg	Szöveg	Szöveg	Szöveg	Szöveg	Szöveg	Szöveg
Szöveg	Szöveg	Szöveg	Szöveg	Szöveg	Szöveg	Szöveg	Szöveg
Szöveg	Szöveg	Szöveg	Szöveg	Szöveg	Szöveg	Szöveg	Szöveg
Szöveg	Szöveg	Szöveg	Szöveg	Szöveg	Szöveg	Szöveg	Szöveg
Szöveg	Szöveg	Szöveg	Szöveg	Szöveg	Szöveg	Szöveg	Szöveg

ZÁRÓDIA



9.2 A

Hagyományos szabású, sötétkék póló, bal mellén *Magnus Aircraft* logó szita technikával nyomtatva, 5 cm szélesen.

Hátul a nyak alatt *Fusion* logotípiát, fehérrel szitázva 10 cm szélesen.

A jobb vállra hímezve a *Fusion* repülőgép stilizált verziója jelenik meg a logó pajzsába illesztve 3 cm szélesen.

RUHÁZAT – SÖTÉTKÉK MUNKAPÓLÓ



9.2 B

RUHÁZAT – SÖTÉTKÉK FORMÁLIS PÓLÓ

Minőségi anyagból készült galléros sötétkék póló, bal mellén *Magnus Aircraft* logó hímezve, 5 cm szélesen.

Hátul a nyak alatt *Fusion* logotípiát, hímezve 10 cm szélesen.

A bal vállra hímezve 7 cm széles magyar zászló jelenik meg, a jobb vállra hímezve a *Fusion* repülőgép stilizált verziója jelenik meg a logó pajzsába illesztve 5 cm szélesen.



9.2 C

Formailag megegyezik a sötét alapú formális pólóval, rajta a logók pozitív mutációi használendók.

RUHÁZAT – FEHÉR FORMÁLIS PÓLÓ



9.2 D

RUHÁZAT – SÖTÉTKÉK FORMÁLIS ING

Minőségi anyagból készült elegáns sötétkék ing, bal mellén *Magnus Aircraft* logó hímezve, 5 cm szélesen.

Hátul a nyak alatt *Fusion* logotípiát, hímezve 10 cm szélesen.

A bal vállra hímezve 7 cm széles magyar zászló jelenik meg, a jobb vállra hímezve a *Fusion* repülőgép stilizált verziója jelenik meg a logó pajzsába illesztve 5 cm szélesen.



9.2 E

RUHÁZAT – FEHÉR FORMÁLIS ING

Formailag megegyezik a sötét alapú formális inggel, rajta a logók pozitív mutációi használандók.




9.3

BELÉPŐKÁRTYA

A belépőkártya (*badge*) fektetett bankkártya méretű 8,6 x 5,4 cm-es lekerekített műanyag kártya, digitálisan nyomtatva.

A nyakbaakasztó alapszíne sötétkék, rajta a negatív horizontális logó szerepel sokszorosítva.



9.4

MOLINÓ

A molinók mérete 3 x 1 m, a nagy méret miatt kizárólag vektoros elemeket alkalmazhatunk a felületén.

A Magnus Aircraft főarculaton kívül a termékarculatokra is szabható molinók is készíthetők.



9.5 A

EGYÉB – TOLL



9.5 B

EGYÉB – KITŰZŐ




9.5 C

EGYÉB – BEACHFLAG



9.5 D

EGYÉB – ESERNYŐ





MAGNUS AIRCRAFT ZRT.
ARCULATI IRÁNYELVEK 2022

www.magnusaircraft.com